


5/7 ANS

Repérage

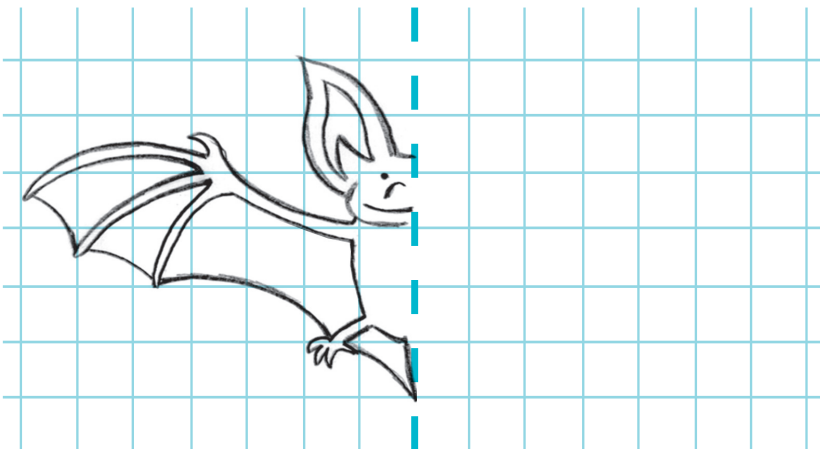
Comment s'est formé le Gouffre de Padirac ? L'eau de pluie a creusé le sol. Sous terre, elle a formé des grottes et des galeries. Un vrai labyrinthe !

1 Trouve la sortie du gouffre en évitant les chauves-souris.



2

Complète ce dessin.



Lettres et mots

Le Gouffre de Padirac, c'est un immense trou ! Au fond se cachent de longs couloirs souterrains. Il y a même une rivière, découverte il y a plus de 100 ans par un courageux explorateur !

1 Comment s'appelait cet explorateur ? Pour le savoir, raye une lettre sur deux (commence par la première). Reporte les lettres restantes sur les pointillés.

SÉXDROBUFAORGD-

GABLIFERSEZD

BMRAZRXTVEZL



Solution : Édouard-Alfred Martel.

2 Chaque fois que tu vois le mot « gouffre », entoure-le !

GOURDE
goutte gaufre
GRATIN GOUFFRE
GROTTE GOUTTE gourde
GOUFFRE gratte
GAUFRE gouffre goûter


5/7 ANS

Coloriage

Dans les galeries de Padirac se trouvent une rivière souterraine et des lacs, comme le Lac de la Pluie. Pour les traverser, il faut monter dans une barque !

1

Redonne ses couleurs au Lac de la Pluie et à ses visiteurs.



2

Écris « Le Lac de la Pluie » en t'aidant du modèle.

Le Lac de la Pluie
L

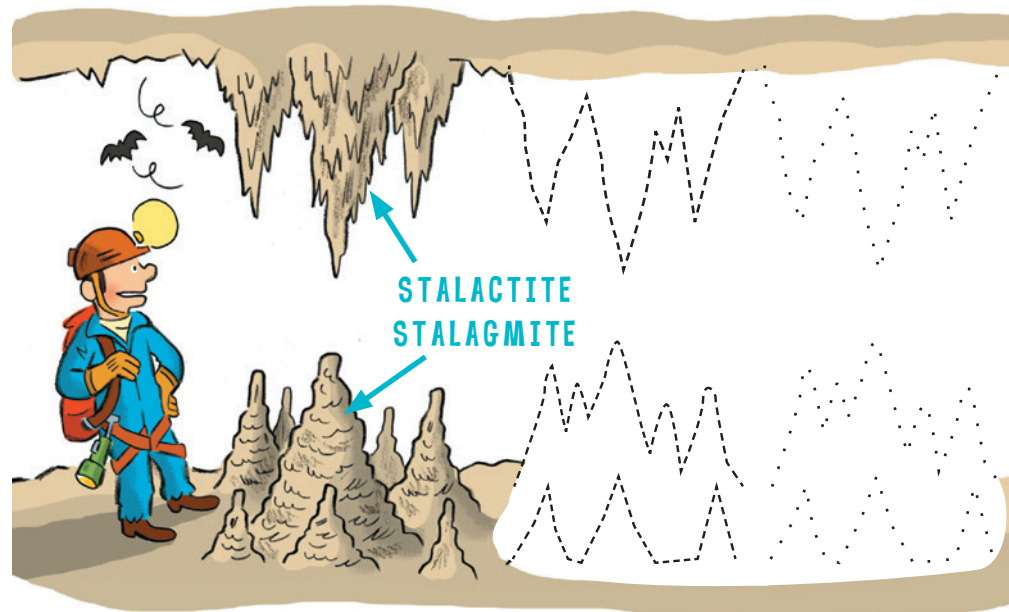
5/7 ANS

Observation

Dans le Gouffre de Padirac, tu verras d'étranges sculptures rocheuses. Elles sont formées par les gouttes d'eau depuis des millions d'années.

1

Complète ce dessin avec les sculptures de pierre que l'on peut voir à Padirac : les stalagmites et les stalactites.



2

Entoure les objets utiles pour explorer le gouffre.

